






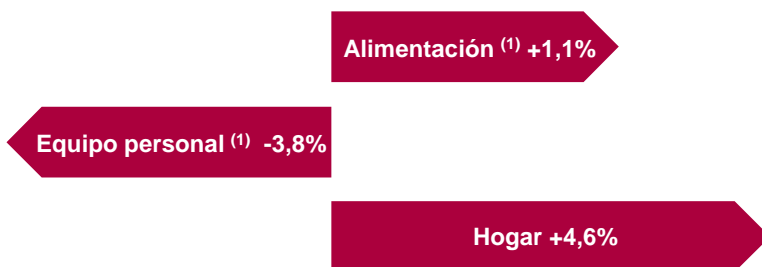


# PRINCIPALES INDICADORES DE COYUNTURA

Actualizados a 5 de julio de 2018

 <b>PIB</b>	 <b>Precios</b>	 <b>Mercado Laboral</b>	 <b>Consumo de los Hogares</b>	 <b>Confianza del Consumidor</b>	 <b>Ventas Minoristas</b>	 <b>Comercio electrónico</b>
+3,0%	+2,3%	16,7%	+2,8%	107,0	+1,1%	+26,2%
1T2018	Jun2018	1T2018	1T2018	Jun2018	May2018	3T2017
“aumenta”	“al alza”	“estable”	“aumenta”	“aumenta”	“aumentan”	“aumenta”

## Índices de ventas por productos (Mayo 2018)







(1) Por legibilidad, no representado a escala

# +2,8%

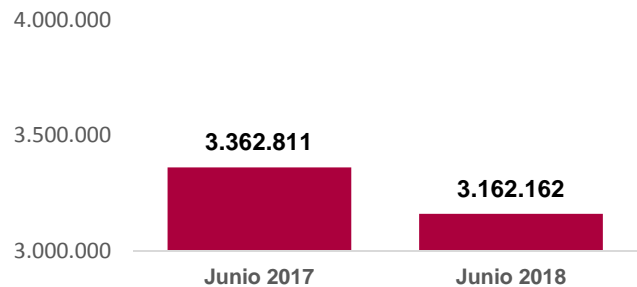
Es la última previsión que la Fundación de las Cajas de Ahorros (FUNCAS) da para el crecimiento de la economía española durante 2018.

Aunque es un dato positivo, el ritmo de crecimiento es inferior al de trienio 2015-2017 debido a la previsible evolución de la demanda interna, que implicará menor consumo de los hogares, el menor consumo público y el repunte de la inflación.

## Análisis

-  Las **ventas del comercio minorista** aumentan un **+1,1%** en el índice general sin estaciones de servicio (serie original), aunque destaca la caída (-3,8%) de “Equipo Personal” compensada por el aumento de “Hogar” (+4,6%).
-  El **número de afiliados a la Seguridad Social** aumentó en junio en 91.322 cotizantes respecto a junio de 2017 superándose los 19 millones de afiliados (19.006.990) por primera vez en 10 años.
-  La tasa de variación anual del **indicador adelantado del IPC** correspondiente al mes de junio de 2018 es del **+2,3%**. De confirmarse, supondría un aumento de dos décimas respecto al mes de mayo.
-  El **Indicador de Confianza del Consumidor** del mes de junio de 2018 se sitúa en el valor **107,0**, 9,3 puntos por encima del dato del mes anterior debido al gran incremento tanto en la percepción de la situación actual (+10,7 puntos) como de las expectativas (+7,9).

## Paro Registrado



Evolución del paro registrado Junio 2017 vs Junio 2018 (nº de desempleados)

El paro registrado bajó en junio de 2018 en 89.968 personas respecto al mes anterior. Respecto a junio del año pasado la disminución en el número de parados habría sido del -6,0%.

El total de desempleados apuntados en los registros de empleo se reduce hasta los 3.162.162, la cifra más baja desde diciembre de 2008.

Datos obtenidos del Instituto Nacional de Estadística, excepto para el Indicador de Confianza de los Consumidores (Centro de Investigaciones Sociológicas) y las cifras de comercio electrónico (Comisión Nacional de los Mercados y la Competencia).

Las variables recogen la variación interanual respecto al mismo periodo del año anterior excepto el el Indicador de Confianza del Consumidor (valor) y la Tasa de Desempleo (ratio entre población parada y población activa).