






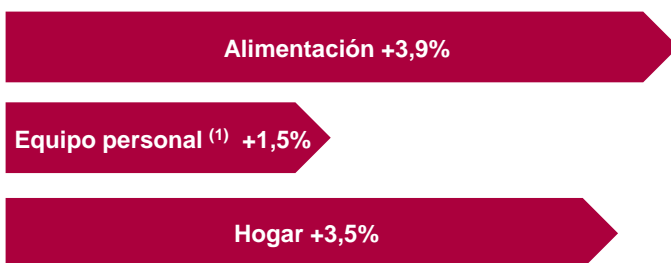


PRINCIPALES INDICADORES DE COYUNTURA

Actualizados a 22 de mayo de 2018

 PIB	 Precios	 Mercado Laboral	 Consumo de los Hogares	 Confianza del Consumidor	 Ventas Minoristas	 Comercio electrónico
+3,1%	+1,1%	16,7%	+2,5%	99,9	+2,2%	+26,2%
4T2017	Abr2018	1T2018	4T2017	Abr2018	Mar2018	3T2017
“aumenta”	“al alza”	“estable”	“aumenta”	“aumenta”	“aumentan”	“aumenta”

Índices de ventas por productos (Mar2018)







(1) Por legibilidad, no representado a escala

13,7 millones de turistas

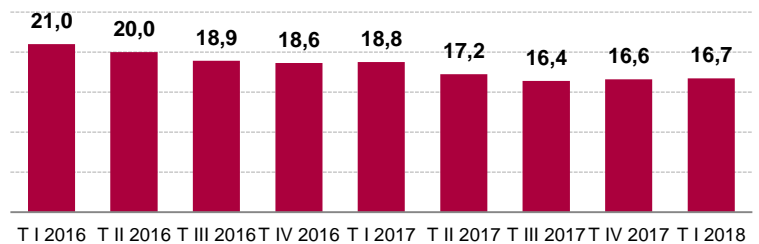
En los tres primeros meses de 2018, el número de turistas extranjeros que visitó España aumentó en **+6,0%** superando los 13,7 millones.

Además, el aumento del gasto de estos visitantes fue también positivo, **+7,7%**, alcanzando los 14.735 millones de euros.

Análisis

-  Las **ventas del comercio minorista** aumentan un **+2,2%** en el índice general sin estaciones de servicio (serie original), destacando el aumento de +3,9% en “Alimentación” seguido del de “Hogar” (+3,5%).
-  A pesar del ligero repunte de la tasa de paro EPA (16,7% en el primer trimestre de 2018 frente a los 16,6% con la que cerró el año 2017) los datos de **paro registrado** del mes de abril muestran una evolución positiva al descender en 86.683 personas respecto al mes anterior (-6,6% respecto a abril de 2017) El **número de afiliados a la Seguridad Social** aumentó en 176.373 cotizantes respecto a marzo de 2018 alcanzándose, en total, los 18.678.461 afiliados.
-  La tasa de variación anual del **IPC** correspondiente al mes de abril de 2018 es del **+1,1%**, una décima inferior a la del mes anterior. La inflación subyacente disminuye cuatro décimas hasta alcanzar el +0,8%.
-  El **Indicador de Confianza del Consumidor** del mes de abril de 2018 se sitúa en el valor **99,9**, 1,3 puntos por encima del dato del mes anterior debido únicamente a la mejora en la percepción de la situación actual (+2,6 puntos) al no haber experimentado ningún cambio el valor de las expectativas respecto a marzo de 2018.

Tasa de Paro



Número de parados sobre Población Activa en %

La Encuesta de Población Activa (EPA) mostró una moderación en el ritmo de crecimiento del empleo en el último trimestre de 2017 y en el primer trimestre de 2018, al tener un ligero repunte de tres décimas respecto a septiembre del año pasado.

Este menor dinamismo contrasta con la estabilidad observada en los registros de afiliados a la Seguridad Social a lo largo del mismo período y con los más de 400.000 empleos creados en los últimos doce meses.

Datos obtenidos del Instituto Nacional de Estadística, excepto para el Indicador de Confianza de los Consumidores (Centro de Investigaciones Sociológicas) y las cifras de comercio electrónico (Comisión Nacional de los Mercados y la Competencia).

Las variables recogen la variación interanual respecto al mismo periodo del año anterior excepto el el Indicador de Confianza del Consumidor (valor) y la Tasa de Desempleo (ratio entre población parada y población activa).